

PURUS

Purus Line

*“En väggnära golvbrunn för
ett trendigt badrum”*



Purus är sedan många år anslutet till Säker Vatteninstallation,
Byggkeramikrådet och Golvbranschens Riksorganisation.
Det gör valet tryggt, oavsett om du är konsument eller fackman.

www.purusline.se

Man ska trivas i badrummet

Därför finns Purus Line, en golvbrunn som möter dina krav på design, med funktion och säkerhet från våra traditionella golvbrunnar. Det betyder att du får det bästa från två världar, anpassat till svenska förhållanden.


Placera den som du vill; intill vägg, i hörn eller mitt i rummet som duschavgränsare. Upplev möjligheterna med Purus Line och låt dig inspireras av vacker design i olika former och miljöer!



Praktisk

*"Använd Purus Line som
duschavgränsare"*

Purus Line - Tile Insert (klinker), placerad som duschavgränsare



Flexibel

"Med Purus Line behöver du inte tänka på klinkerstorleken"

Purus Line - Pearl, placerad intill vägg


PURUS



Purus Square - Black



Purus Corner - Platinum



Purus Line - Chess



Design

"En elegant och nästan osynlig golvbrunn"



Purus Line - Pearl



Purus Corner - White



Purus Square - Wave

Valet är ditt!

När du väljer Purus Line, Corner och Square har du ett stort urval av mönster, material och former att välja mellan. Du kan dessutom byta brunnsilen efter att brunnen är monterad och klinkern är lagd.

Det kan vara snyggt att kombinera olika former med samma material i badrummet, t ex en Purus Line Red i duschen och en Purus Square Red på golvet i badrummet.

Eget mönster på rostfria silar

Vill du ha ett eget mönster i din rostfria Purus Line? Kontakta din Purus återförsäljare för mer information om hur du går tillväga.

Eget mönster på fotokakel

Genom vårt samarbete med Tiles of Sweden kan vi erbjuda dig att själva designa ditt kakel för Tile Insert. Läs mer om möjligheterna på www.tilesofsweden.com eller kontakta Tiles of Swedens kundservice.

Purus Line

Med Purus Line intill vägg blir det enkelt att lägga ensidigt fall. Det ger en jämn och plan yta där du slipper stå på brunnen. Dessutom undviker du brutna kakelplattor, vilket höjer helhetsintrycket.


Mått (mm)

Längd: 600, 700, 800, 900, 1000, 1200

Bredd: 70




Rib




Twist




Wave



Pearl



Chess




Platinum



Red



Black



White



Tile Insert (Klinker)



Pebbles



Color Stripe



Leaf

Purus Corner

Purus Corner är en liten detalj med stor effekt, som placeras till exempel mot hörn och passar perfekt för diagonalt lagd klinker. Resultatet är en snygg lösning och ett golv med hela, obrutna plattor.

Mått (mm)

Tile Insert, Fish: 370 x 240 x 240

Övriga silar: 380 x 270 x 270




Twist



Pearl



Wave



Platinum



Red



Black



White



Tile insert (Klinker)



Fish

Purus Square

Lyft designen på din traditionella runda golvbrunn med en fyrkantig designsil, Purus Square. Välj mellan flera olika mönster, material och färger.

Mått (mm)

Twist, Wave, Drop: 155 x 155, 200 x 200

Övriga silar: 150 x 150

Purus Square passar till Purusbrunnar med sildimension $\varnothing 130$ och $\varnothing 150$, tex Oden och Brage.



Twist



Wave



Drop




Platinum



White



Black



Red



Tile Insert (Klinker)



Donna



Nytänkande

"Väggnära placering så att du slipper stå på golvbrunnen"

Purus Line - Platinum, placerad intill vägg



Purus Square - Drop



Purus Line - Platinum

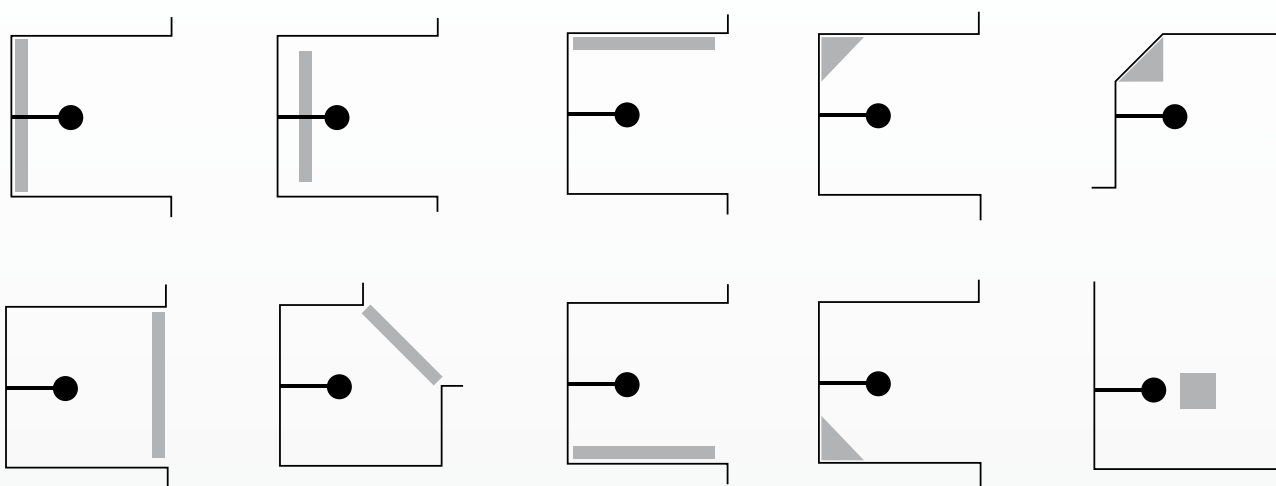


Purus Corner - Tile Insert (klinker)

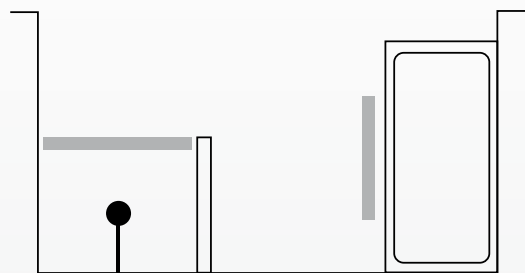
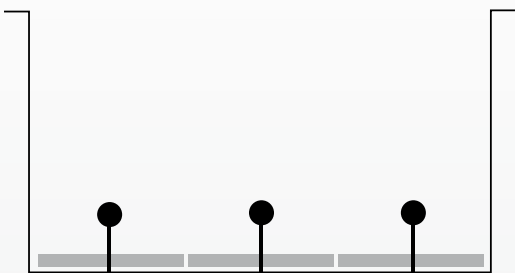
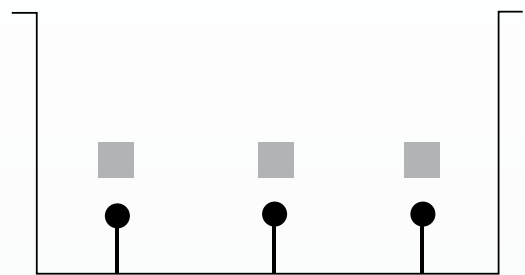
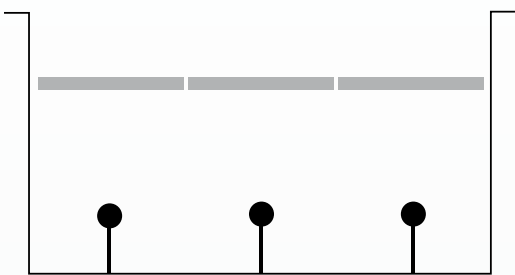
Placering i badrum & dusch

Placera den som du vill; intill vägg, eller mitt i rummet som duschavgränsare.*

Purus Line/Corner följer badrummets övriga linjer. Med Purus Line/Corner intill vägg blir det enklare med fall åt ett håll. Det ger en jämn och plan yta där du slipper stå på golvbrunnen. Dessutom slipper du kuvertskärning, vilket höjer helhetsintrycket.



* Vid montage av Purus Line som duschavgränsare eller spärrmontage rekommenderas Platinum, Red, White, Black eller Tile Insert.



ANVÄNDNING

Purus Line/Corner förankras i golvbjälklaget (betong eller trä) för att undvika eventuella rörelser mellan golv och vägg. Svensk monteringsanvisning ingår. Kan även hämtas på www.purusline.se

GODKÄNNANDE

Purus Line/Corner är testad av SP enligt EN 1253 och typgodkända av SITAC enligt Boverkets ByggRegler BBR. Uppfyller krav enligt AMA VVS & Kyl 09. Systemgodkännande enligt branschregler för "Väggnära Golvbrunnar". För godkända tätskikt-kombinationer se www.sakervatten.se

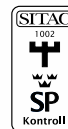
BRANSCHREGLER

- För anslutning av tätskikt och keramiska golv skall Byggkeramikrådets branschregler för våtrum följas.
- För anslutning av plastmatta skall GVK:s branschregler följas.
- För montering skall Säker Vatten AB:s branschregler "Säker Vatteninstallation" följas.

PURUS - ETT TRYGGT VAL

Badrummet är ett av hemmets största riskområden. Därför är det viktigt att välja en golvbrunn som lever upp till marknadens krav. Purus är sedan många år anslutet till:

- Kakelföreningen.
- Golvbranschens Riksorganisation.
- Säker Vatteninstallation vilket innebär att: Produkten är anpassad till Branschregler Säker Vatteninstallation. Leverantören garanterar produktens funktion om branschregler och monteringsanvisning följs.
- Purus AB är certifierat enligt ISO 9001.
- Alla Purus produkter av plast, gjutjärn och rostfritt stål är återvinningsbara.
- Purus AB är anslutet till REPA-registret.



SÄKER ANSLUTNING

En majoritet av svenska badrum består av träbjälklag. Därför är Purus Line baserad på en beprövad klämringlösning för anslutning till en brunnsmanschett, ett betydligt mer flexibelt tätningsmaterial än till exempel en stålfläns. Vid vägnära placering tillåts väggen därför att "röra sig" på det vis en svensk trävägg faktiskt gör. Manschetten fixeras med en lika beprövad klämring – vilket ger dig ett badrum med högsta tänkbara säkerhet!

ENKELT

Det är enkelt att köpa en Purus Line: Våra brunnar levereras alltid komplett i ett enda paket. Det är enkelt att installera en Purus Line: Vi använder en trygg, beprövad lösning med klämring och manschett. Det betyder att din installatör alltid känner igen sig.

LUKTFRITT

Vissa saker är man lite extra stolt över. Som vårt patenterade NOOD-lås: ett fjäderupphängt luktlås som aktiveras av vattnets tyngd; öppet när du duschar, stängt när du är klar. NOOD-låset ger ett effektivt skydd mot eventuellt bakvatten och fungerar samtidigt som luktspärr, även om du skulle åka bort för en tid. Ingen fukt, ingen lukt. Och alltid standard med Purus Line.



FÖR ALLA TYPER AV GOLVKONSTRUKTION

Både Purus Line och Purus Corner är testat för alla typer av golvkonstruktion i badrummet. Det betyder att du kan få en snygg och säker brunn oavsett om du har trä- eller betongbjälklag. Och för att göra det ännu enklare levereras Purus Line alltid komplett med monteringskit för både trä och betong.

Se helheten!

Hitta inspiration på www.purusline.se Välj en golvbrunn och sil till en miljö som passar dig.

Puruskoncernen är en av Skandinavien's ledande aktörer för tillverkning av sanitetsprodukter för badrum och kök. Purus är ett familjeägt företag med lång tradition.

Koncernen arbetar inom fyra produktområden: Golvbrunnar, Inomhusavlopp, Rostfri sanitet samt Rostfri inredning.

Purus golvbrunnar hittar du hos din närmaste återförsäljare

Listan nedan är endast ett urval av våra återförsäljare. På www.purusline.se hittar du fler återförsäljare under "Butiker".

- Bad & Värme
- Comfort
- Svenska Kakel
- CC Höganäs kakelcenter
- Kakelcentralen
- Badrumsgruppen
- Kakelgruvan
- Kakelspecialisten
- Kakelpalatzet

Vår ständiga produktutveckling kan medföra ändringar i utförande, design och konstruktion, vilket vi förbehåller oss rätten till.



PURUS